



Инструкция по регистрации в Мобильном правительстве



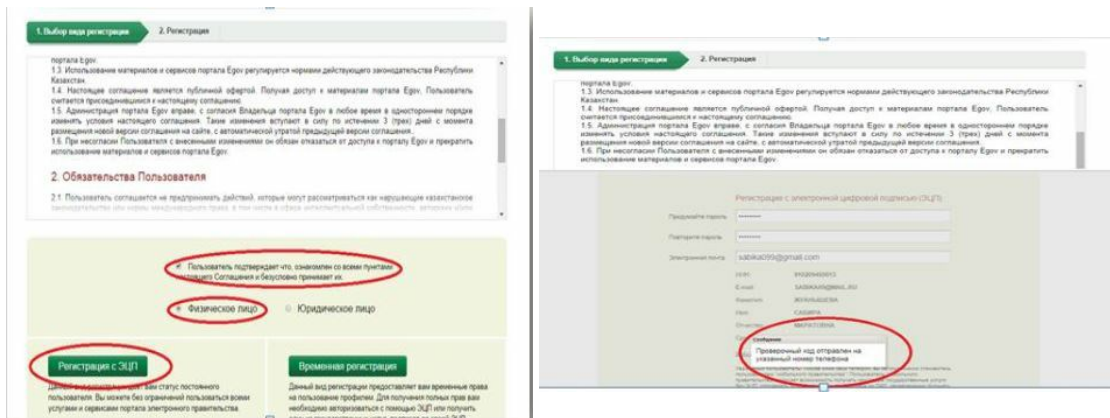
Последнее изменение: 16.03.2021

1 способ. Подключение к тgov через портал «Электронного правительства»

В случае если вы не зарегистрированы на портале электронного правительства

1. Зайдите на сайт портала электронного правительства по ссылке www.egov.kz.
2. Заполните необходимые данные (ИИН, пароль, почта).
3. Выберите ЭЦП, укажите номер сотового телефона и проверочный код, который вы получите в течение минуты. И кстати, не забудьте ознакомиться с пользовательским соглашением.
4. После ознакомления с пользовательским соглашением, кликните на кнопку «Регистрация с ЭЦП».
5. Далее заполните поля Поле «Введите пароль». Поле «Введите пароль повторно». Поле «Введите e-mail».
6. Выберите сертификат ЭЦП.
7. Введите номер телефона в поле «Введите номер сотового телефона», далее получите код после нажатия на кнопку «Получить проверочный код».
8. Введите проверочный код.
9. Нажмите на кнопку «Зарегистрироваться»

В случае если вы уже зарегистрированы на портале, при авторизации у вас запросят указать сотовый телефон. Нажав «Добавить номер», откроется профиль пользователя, в котором необходимо сначала выбрать ЭЦП, затем указать номер сотового телефона и проверочный код, который вы получите в течение минуты.



2 способ. Регистрация новых пользователей в БМГ посредством мобильного приложения eGov mobile

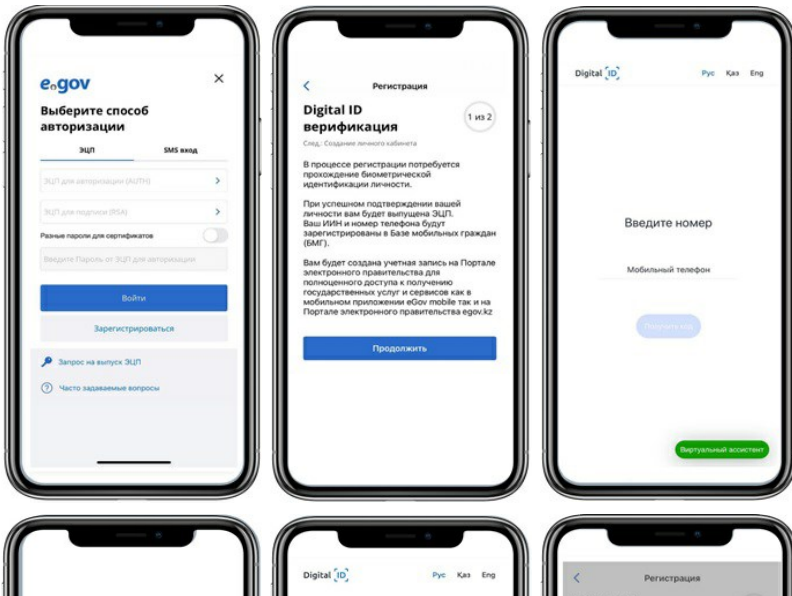
В мобильном приложении eGov mobile упрощена регистрация нового пользователя.

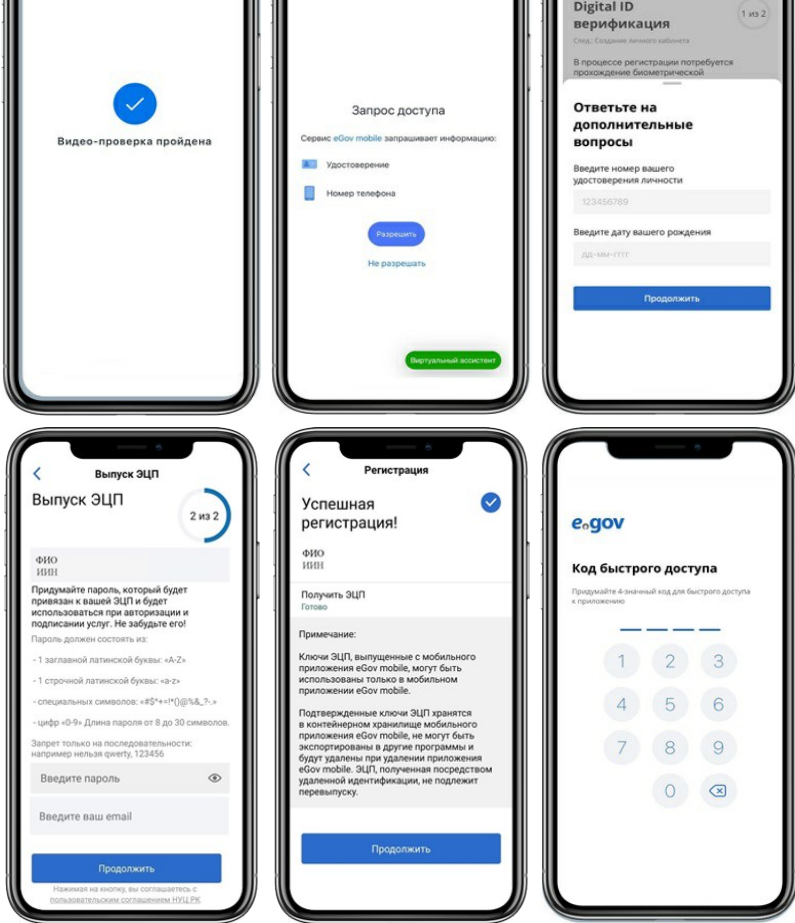
Пройдя биометрическую идентификацию личности, вы одновременно получите:

- ЭЦП
- регистрацию в Базе мобильных граждан (БМГ)
- регистрацию на Портале электронного правительства (egov.kz).

Для этого:

1. На странице авторизации нажмите на кнопку «Зарегистрироваться».
2. Откроется сервис биометрической идентификации - Digital id, введите номер телефона, проверочный код из смс, пройдите регистрацию в Digital id.
3. Пройдите видео идентификацию и разрешите доступ eGov mobile к данным личности и номеру телефона.
4. После успешного подтверждения личности, требуется ответить на проверочные вопросы. Далее нажмите на кнопку «Продолжить».
5. Откроется страница «Выпуск ЭЦП» заполните адрес эл.почты и введите пароль для ЭЦП (этот пароль также будет явл. паролем к личному кабинету на портале электронного правительства, если ранее не было регистрации в ЛК), далее нажмите на кнопку «Продолжить».
6. В новой странице нажмите на кнопку «Продолжить».
7. После успешной регистрации установите код быстрого доступа к приложению и привяжите Face id/touch id.





Внешние ресурсы

- Электронное лицензирование
- Кабинет налогоплательщика
- Судебный кабинет
- Должник-взыскатель
- Календарь мероприятий

- Конституция РК
- Государственные символы РК
- Послание Президента РК
- Государственные органы РК
- Запись на прием к министру
- Меры антикоррупционной деятельности

[Законодательство](#)

[Политика конфиденциальности](#)

[Обратная связь](#)

[Карта сайта](#)

Правительство для граждан

- Контакты
- Перечень услуг

Социальные сети



E-mail: egov@nitec.kz

[Нашли ошибку?](#)

Выделите её и нажмите Ctrl+Enter

